



## Widget Vidéo



L'intégration de vidéos est possible dans tous les champs de type 'Texte riche' du BO et en page d'accueil

Les vidéos intégrées **doivent être hébergées** sur des serveurs **YouTube, Vimeo, Dailymotion** et **Médiathèque INRAE**

En FO, la vidéo apparaîtra au sein de la zone texte au format défini et en page d'accueil en fonction du format de la zone d'insertion

BO

1

2

3

Publier




FO

## Comment faire ?

### Insertion dans un champ texte

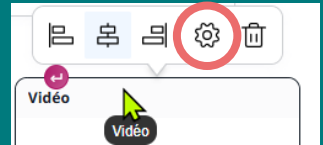
En BO, dans un champ de **texte riche**, cliquer sur l'icône Vidéo de la barre d'outils



Coller l'URL de la vidéo et configurer les propriétés d'affichage du widget puis Sauvegarder.

1

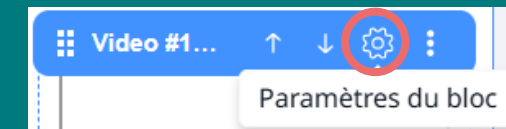
Pour modifier les paramètres saisis, cliquer dans la zone titre du widget puis sur la roue crantée et sur le crayon de la fenêtre des paramètres.



### Insertion en page d'accueil : élément vidéo

2

En BO, mode modification de la page d'accueil, faire glisser l'élément vidéo ouvrir la fenêtre de configuration en cliquant sur la roue crantée. Saisir l'url de la vidéo.



La taille d'affichage s'adapte à la zone d'insertion de la page d'accueil.